



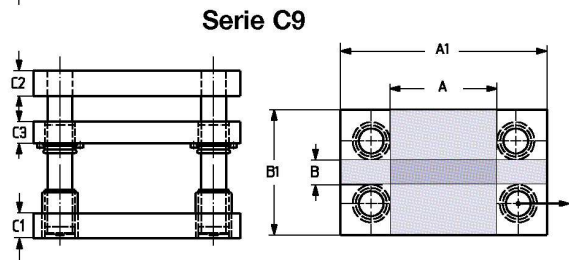
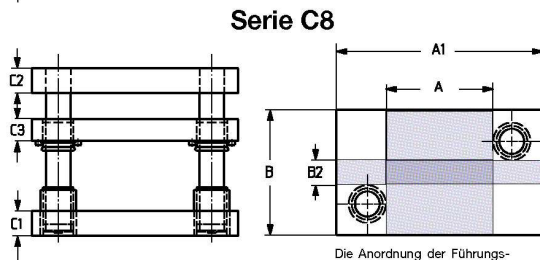
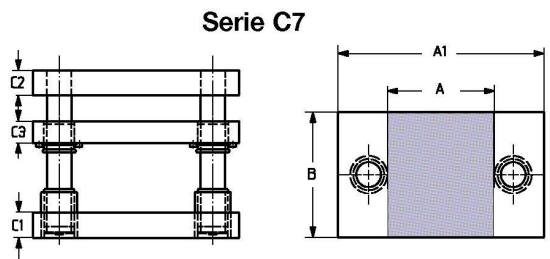
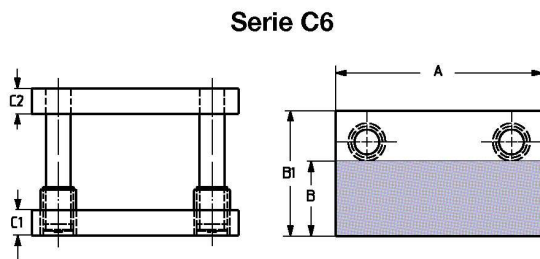
Anfrage- und Bestellformular für rechteckige Lagergestelle mit Kugelführungselementen

<input type="checkbox"/> Anfrage	<input type="checkbox"/> Bestellung	Datum:
Ihre Anfrage-Nr.:	Ihre Bestell-Nr.:	Anzahl der Anlagen:

Firma: Telefon:

Straße: Telefax:

PLZ/Ort: Ansprechpartner:



Die Anordnung der Führungselemente ist auch spiegelbildlich möglich

Maß A	Maß C	Maß B						
		160	200	250	315	400	500	630
250	25 *	7-2516-25	7-2520-25	7-2525-25				
	32	7-2516-32	7-2520-32	7-2525-32				
	40	7-2516-40	7-2520-40	7-2525-40				
315	32 *	7-3116-32	7-3120-32	7-3125-32	7-3131-32			
	40	7-3116-40	7-3120-40	7-3125-40	7-3131-40			
	50	7-3116-50	7-3120-50	7-3125-50	7-3131-50			
400	32 *	7-4020-32	7-4025-32	7-4031-32	7-4040-32			
	40	7-4020-40	7-4025-40	7-4031-40	7-4040-40			
	50	7-4020-50	7-4025-50	7-4031-50	7-4040-50			
500	32 *	7-5025-32	7-5031-32	7-5040-32	7-5050-32			
	40	7-5025-40	7-5031-40	7-5040-40	7-5050-40			
	50	7-5025-50	7-5031-50	7-5040-50	7-5050-50			
630	40 *	7-6331-40	7-6340-40	7-6350-40	7-6363-40			
	50	7-6331-50	7-6340-50	7-6350-50	7-6363-50			
	63	7-6331-63	7-6340-63	7-6350-63	7-6363-63			
710	40 *	7-7140-40	7-7150-40	7-7163-40				
	50	7-7140-50	7-7150-50	7-7163-50				
	63	7-7140-63	7-7150-63	7-7163-63				

Serie: C..... Menge:..... Stück
 Bitte neben stehender Tabelle die Platten für die Kopf-, Zwischen- und Grundplatte auswählen sowie die Position der Führungselemente eintragen.

Kopfplatte C2:

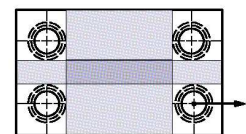
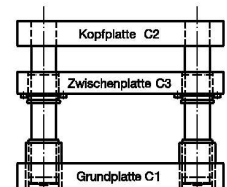
7 - -

Zwischenplatte C3:

7 - -

Grundplatte C1:

7 - -



*) ACHTUNG: Diese Platten bitte standardmäßig nur für die Zwischenplatte C3 verwenden!

HINWEIS: Bei Gestellen der Serie C7 und C8 bitte den Materialdurchlauf mit angeben.

VORN nach HINTEN:

LINKS nach RECHTS:

Säule Kat.-Nr.: 5 5	Buchse Kat.-Nr.: 6 6	Käfig Kat.-Nr.: 6 6	Buchse Kat.-Nr.: 6 6	Käfig Kat.-Nr.: 6 6
montiert in:	montiert in:	montiert in:	montiert in:	montiert zu:
Kopfplatte C2: ...	Kopfplatte C2: ...	Kopfplatte C2: ...	Zwischenplatte C3	Zwischenplatte C3
Grundplatte C1: ...	Grundplatte C1: ...	Grundplatte C1: ...	von unten: ...	
			von oben: ...	

Bemerkung:

Alle Maße in mm.